



Ultrathin Keyboard Mini

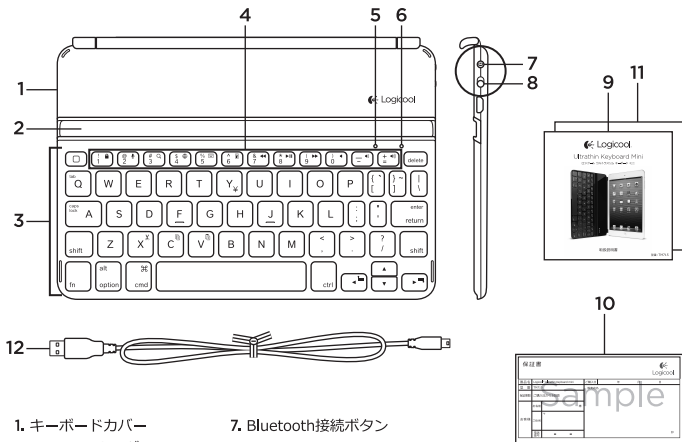
ロジクール ウルトラスリム キーボード ミニ



取扱説明書

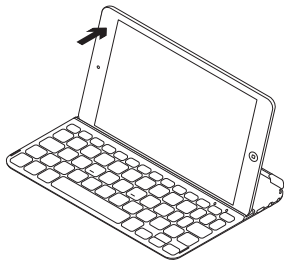
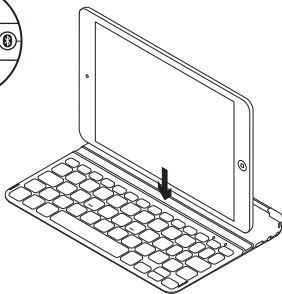
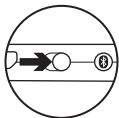
型番:TM715

製品について



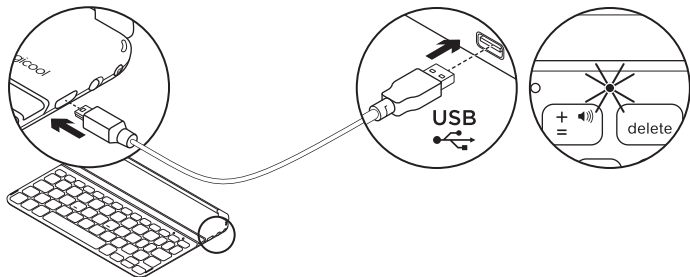
1. キーボードカバー
2. iPad miniホルダー
3. キーボード
4. ファンクションキー
5. Bluetooth®ライト
6. ステータスインジケータ
7. Bluetooth接続ボタン
8. On/Offスイッチ
9. 取扱説明書
10. 保証書
11. 保証規定
12. Micro-USB充電ケーブル

製品の設定



1. キーボードの電源を入れます。
 - Bluetooth検出が自動的に開始し、検出可能な状態が15分続きます。Bluetoothライトが点滅します。
 - ステータスインジケータが赤で短時間点灯する場合は、バッテリーを充電してください。詳細は、「バッテリーの充電」をご覧ください。
2. お使いのiPad miniのBluetooth機能がオンになっていることを確認してください。「設定」>「Bluetooth」>「オン」の順に選択します。
3. iPad miniの「デバイス」メニューで「Ultrathin Keyboard Mini」を選択します。
4. お使いのiPad miniでPINコード入力が必要されたら、iPad miniのオンスクリーンキーボードではなく、キーボードを使用してコードを入力します。Bluetooth接続が確立されると、Bluetoothライトがオンになってから消灯します。
5. キーボード上にiPad miniを横方向に配置します。

バッテリーの充電



1. Micro-USBケーブルを充電ポートに差し込み、もう一方をパソコンのUSBポートに差し込みます。

または、出力定格が最低500mAの場合、5V USB充電器 (iPad miniに同梱の充電器など) を使用することができます。

充電中、バッテリーステータスインジケータが緑で点滅します。

2. ステータスインジケータが緑で点灯するまで、バッテリーを充電します。

バッテリー情報：

- キーボードを1日に約2時間使用する場合、フル充電したバッテリーで約3ヶ月使用できます。
- キーボードの電源をオンにしたときにステータスインジケータが赤で短時間点灯したら、バッテリーを充電してください。
- 使用しないときは、キーボードの電源をオフにしてバッテリー残量を節約してください。
- 電源が入った状態で一定時間使用されないと、キーボードがスリープモードに入ります。使用時にはいずれかのキーを押してください。

製品センター

製品の詳細情報およびサポートをオンラインで提供しています。新しいキーボードについての詳細は、製品センターにアクセスしてください。

設定ヘルプ、使用上のヒント、追加機能についての情報などをオンラインで参照できます。

コミュニティフォーラムでは、他のユーザーと交流して、アドバイスを得たり、質問したり、解決法を共有したりできます。

製品センターでは、以下の幅広いコンテンツがご利用いただけます。

- チュートリアル
- トラブルシューティング
- サポートコミュニティ
- オンライン取扱説明書
- 保証情報
- スペアパーツ（入手可能な場合）

www.logicool.co.jp/support/ultrathinkeyboardmini にアクセスしてください。

製品の使用法

製品の機能



ホーム

iPad miniのホーム画面を表示します。



Fn + 1 = スクリーンのロック

iPad miniのスクリーンをロックまたはロック解除します。



Fn + 2 = Siri

Siriを使用して、音声でのメッセージ送信、会議のスケジュールリング、電話の発信などができます。



Fn + 3 = 検索*

iPad mini検索機能を開始します。



Fn + 4 = 言語の切り替え

キーボードの言語を切り替えます。



Fn + 5 = オンスクリーンキーボード

オンスクリーンキーボードを表示/非表示します。



Fn + 6 = スライドショー*



Fn + 7 = 前のトラックに戻る



Fn + 8 = 再生/一時停止



Fn + 9 = 次のトラックに進む



Fn + 0 = ミュート



Fn + マイナス記号(-) = 音量ダウン



Fn + プラス記号(+) = 音量アップ



Fn + X = 切り取り



Fn + C = コピー



Fn + V = 貼り付け



Fn + 左カーソル = 左を選択

左側のテキストを1語ずつ選択します。



Fn + 右カーソル = 右を選択

右側のテキストを1語ずつ選択します。

Fn + スペースキー =
アプリケーション切り替え

注：ファンクションキー

ファンクションキーを使用するには、Fnキーを押しながら、上記のキーを押してください。

*iOS 6またはそれ以前を搭載したiPad miniでのみ使用可能です。

ステータスインジケータ表示

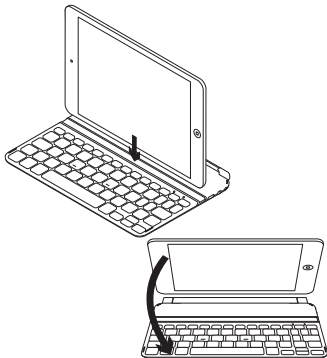
インジケータ	説明
緑で点滅	バッテリー充電中。
緑で点灯	バッテリー充電が完了しました (100%)。
赤	バッテリー残量が少なくなっています (10%未満) バッテリーを充電してください。

Bluetoothライトの表示

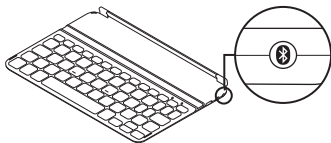
インジケータ	説明
点滅	高速: キーボードは検出モードになっており、ペアリング準備ができています。 低速: キーボードがお使いのiPad miniとの再接続を試みています。
点灯	Bluetoothが正常にペアリングまたは再接続されました。

移動時のiPad miniの収納

1. キーボードからiPad miniを持ち上げます。
2. スクリーン側が下を向いた状態でiPad miniを回転させ、ホームボタンが右側に来るようにします。
3. キーボード上にiPad miniをセットします。
磁石クリップにより、iPad miniが定位置に固定されます。



別のiPad miniへの接続



1. キーボードの電源が入っていることを確認します。
2. お使いのiPad miniのBluetooth機能がオンになっていることを確認します。
「設定」>「Bluetooth」>「オン」の順に選択します。
3. Bluetooth接続ボタンを押します。
キーボードが3分間検出可能な状態になります。
4. iPad miniの「デバイス」メニューで「Ultrathin Keyboard Mini」を選択します。
5. お使いのiPad miniでPINコード入力が必要されたら、iPad miniのオンスクリーンキーボードではなく、キーボードを使用してコードを入力します。Bluetooth接続が確立されると、Bluetoothライトがオンになってから消灯します。
6. キーボード上に新しいiPad miniを配置します。

トラブルシューティング

キーボードが機能しない

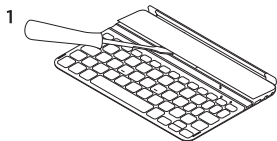
- スリープモードから使用する際は、キーボードのいずれかのキーを押してください。
- キーボードの電源をオフしてから、再びオンにしてください。
- 内蔵バッテリーを充電します。
詳細は、「バッテリーの充電」をご覧ください。
- キーボードとiPad mini間のBluetooth接続を再確立します。
- iPad miniのBluetooth機能がオンになっていることを確認してください。
- iPad miniの「デバイス」メニューで「Ultrathin Keyboard Mini」を選択します。
Bluetooth接続が確立されると、Bluetoothライトがオンになります。

ご意見をお聞かせ下さい


ロジクール製品についてのお客様へのアンケートにご協力ください。
製品の更なる向上のため活用させていただきます。

www.logicool.co.jp/ithink

使用済み製品のバッテリー廃棄方法



1. ドライバーを使用して、キーボードの上部カバーを取り外します。
2. バッテリーを回路基板から取り外します。






3. 地域の法律に従って、製品およびバッテリーを廃棄してください。



製品を安全にご使用いただくために

製品を安全にご使用いただくため、記号の意味および各内容をよくご理解ください。

 危険	取り返しがつかない場合、使用者が死亡または重傷を負うおそれがあります。 危険性の高い状態を示します。
 警告	取り返しがつかない場合、使用者が死亡または重傷を負う可能性があります。 内容を示します。
 注意	取り返しがつかない場合、使用者が傷害を負ったり物損被害を受けるおそれがあります。 内容を示します。

危険

【製品に異常が見られた場合】

製品から煙や臭いが出る、異常がある、発熱している等、製品に異常が見られた場合は、直ちに使用を中止し、パソコンから本製品（ケーブルやレシーバーなど）を外し、**ロジックへのカスタマーリレーションセンター**に連絡してください。そのままの状態でご使用を続けられると感電、火災、けがなどの事故につながる恐れがあります。

【火中への投入や加熱の禁止】

本製品の火中への投入、ストーブやヒーターなどの熱源のそばでの使用や保管は絶対に避けてください。火災やけが、故障の原因となります。

【充電式電池についての警告】

お使いのデバイスには、交換のできない内蔵型の充電式電池を収納しています。一般に、このような電池の推定耐用寿命は使用状況に応じて決まります。長時間にわたる毎日の使用により、電池寿命は仕様上の寿命より短くなる場合があります。常時使用しないことにより電池寿命が延びます。デバイスに内蔵された充電式電池の残量が低くなった場合には、電池を再充電してください。何回か充電しても電池がフル充電にならない場合には、電池が稼働していない可能性があります。この場合には、規定していない充電デバイスの適切な処分について、所在地の地域での法律や規制に従って、デバイスを処分する必要がある場合があります。該当する電池処分に関する法律や規制がない場合は、使用済み電子機器製品向けの収納箱にデバイスを廃棄してください。

【誤飲の注意】

本製品は小さなお子様が飲み込むことにより窒息の危険がある小さなパーツを含みます。お子様が手を触れないようにご注意ください。

警告

【航空機内・病院でのワイヤレス製品使用について】

航空機内での無線機器の使用は、計器に影響を及ぼす可能性があるため禁止されています。機内でのマウスの使用は避け、機内に持ち込むときは電源をお切りください。病院など、電波機器の使用が禁止されている場所では本製品を使用しないでください。本製品の発する電波により、医療機器に影響を及ぼす恐れがあります。

【分解や改造の禁止】

本製品の分解、改造、ご自分での修理は絶対に避けてください。火災や感電、けが、故障の原因となります。また、製品に対する保証が適用外となります。

【液体混入の禁止】

本製品に雨や水、ジュースなどの液体をごぼさないでください。また、汗ばんだ手や濡れた手で触らないでください。火災や感電、故障の原因となります。

注意

【快適に使用いただくために】

コンピュータのマウスやトラックボール、キーボードを長時間にわたって操作し続けると、手首や腕、首、背中などに負担がかかり、場合によっては深刻な障害を受けることがあります。

ウェブサイト www.logicool.com/jp/comfort の中の「快適な作業のためのガイドライン」をぜひお読みになって、正しく快適にお使いください。もし、手や腕、肩、首、背中などに痛みやしびれ、たるさなどを感ずるようになった場合は、早めに専門の医師などに相談することをお勧めします。

【衝撃からの保護】

本製品に、物を当てたり、落としたり、踏むなどの衝撃を加えないでください。故障の原因となります。

【保管について】

本製品を次のような場所に置かないでください。火災や感電、故障、けがの原因となります。

- ・ 直射日光の当たる場所
- ・ 塵埃器具の近くなど高温になる場所
- ・ 湿気やほこりの多い場所
- ・ 幼児やペットの手の届く場所
- ・ 平らでない、振動するなど不安定な場所

【お手入れについて】

本製品の汚れがひどいときは、乾いた柔らかい布で拭いてください。

シンナー、ベンジン、アルコールなどの揮発性の高い薬品ではふかないでください。製品をいためたり、変色させる恐れがあります。

製品サポート

ロジクールホームページでは、ユーザー登録や製品の最新情報、製品のアップデートファイル、最新のトラブルシューティング等を提供していますので、ぜひご利用ください。
<http://www.logicool.co.jp>

カスタマーリレーションセンター

お買い上げの製品で何らかの不具合が発生したり、修理が必要な場合は、株式会社ロジクールのカスタマーリレーションセンターまで、電話やメールでご連絡ください。その際、前もって次のような情報を確認しておいていただけますと迅速に対応しやすくなりますので、ご理解とご協力のほどよろしくお願いします。

- ・ 製品の保証書
- ・ パソコン本体のメーカー名とモデル名、他に使用している周辺機器など
- ・ Macのバージョンや、使用しているソフトウェアのバージョン
- ・ 障害内容

株式会社ロジクール カスタマーリレーションセンター

☎ Tel:050-3786-2085

※電話受付時間 月曜～金曜 AM9:00～PM7:00 (祝祭日を除く)

※メールサポート <http://www.logicool.co.jp/contact>



www.logicool.co.jp

©2013 Logitech, Logicool, All rights reserved.

株式会社ロジクールは、Logitech Groupの日本地域担当の日本法人です。記載されている会社名・製品名は、各社の商標または登録商標です。

AppleおよびiPad miniは、米国およびその他の国におけるApple Inc.の登録商標です。

BluetoothはBluetooth SIG, Inc.の登録商標です。その他の商標はすべて、それぞれの所有者の財産です。

ロジクールは、この文書に存在する可能性のある誤記に対して一切責任を負うことはありません。ここに記載されている情報は予告なく変更される場合があります。

620-005399.003