


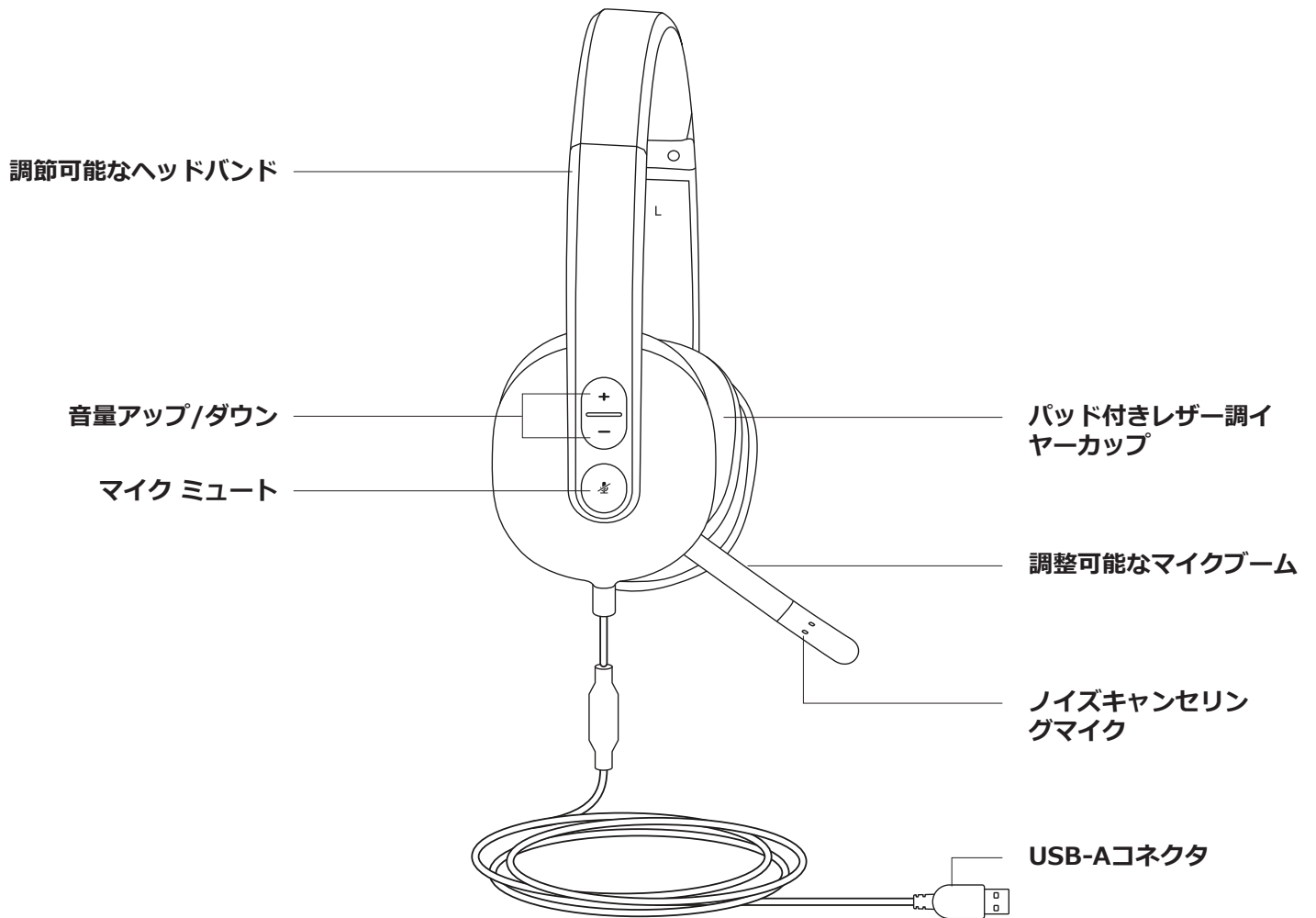
# USBヘッドセットH540

完全セットアップガイド



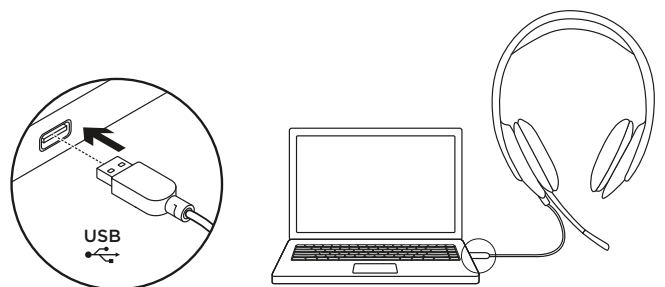
logicool®

## 製品について



### ヘッドセットの接続

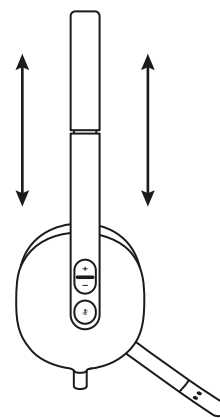
USB-Aコネクタを、パソコンのUSBポートに差し込みます。



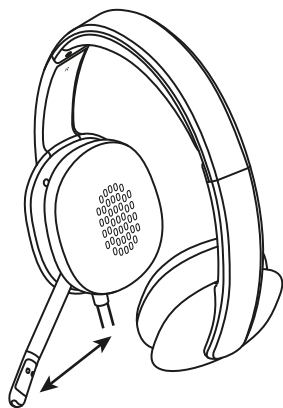
## ヘッドセットのフィット

1. ヘッドセットのサイズを調節するには、快適な装着感になるまでヘッドバンドを上下に移動させます。
2. 口と同じ高さになり、音声を適切にキャプチャできるようになるまで、フレキシブルマイクブームを上下と内外に移動させます。
3. 使用しない時はブームを回転させて、邪魔にならない位置に移動させることができます。

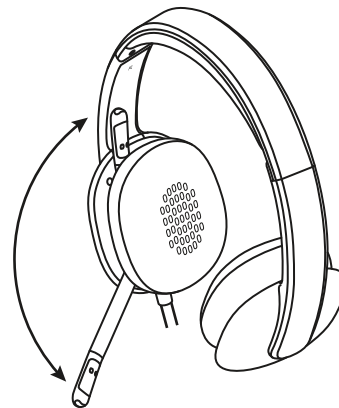
1



2



3



## 製品サポート

ロジクールホームページでは、ユーザー登録や製品の最新情報、製品のアップデートファイル、最新のトラブルシューティング等を提供していますので、ぜひご利用ください。

<http://www.logicool.co.jp>

## カスタマーサポート

株式会社ロジクール カスタマーサポートページをご覧ください。

[support.logicool.co.jp](http://support.logicool.co.jp)

[www.logicool.co.jp/support/H540](http://www.logicool.co.jp/support/H540)

© 2019 Logitech, Logicool. All rights reserved. 株式会社ロジクールは、Logitech Groupの日本地域担当の日本法人です。LogiおよびLogicoolロゴはLogitech Europe S.A.および/または米国およびその他の国における関連会社の登録商標です。その他の商標はすべて、それぞれの所有者の財産です。ロジクールは、このマニュアルに存在する可能性のある誤記に対して一切責任を負うことはありません。ここに記載されている情報は予告なく変更される場合があります。

WEB-621-001280.002